

# Île-de-France

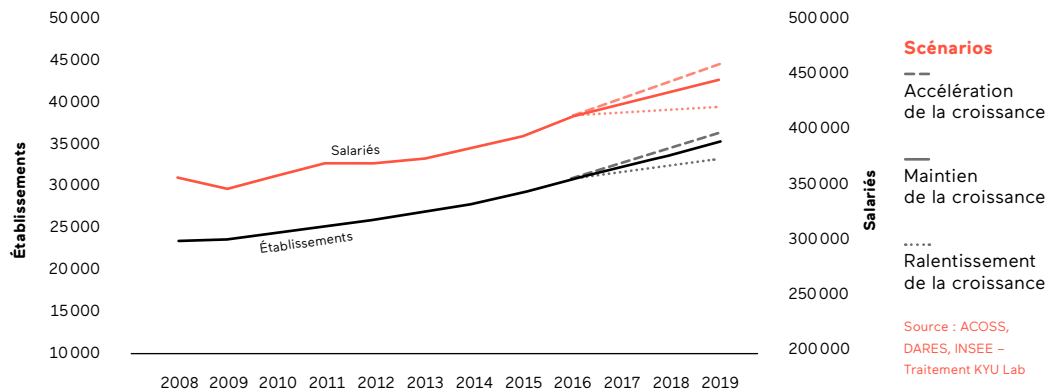
Chiffres et tendances de la branche des métiers du numérique, de l'ingénierie, des études, du conseil et de l'événement

**411 258**  
salariés\*

**30 945**  
établissements\*

**54 Mds€**  
de chiffre d'affaires\*

Historique et projection du nombre d'établissements et d'employés de la branche dans la région



**numérique\***

**192 042** salariés

**9 519** établissements

**25 Mds€** de chiffre d'affaires

**ingénierie\***

**76 143** salariés

**4 916** établissements

**9,5 Mds€** de chiffre d'affaires

**conseil et études\***

**94 169** salariés

**11 083** établissements

**12,6 Mds€** de chiffre d'affaires

**événement\***

**4 031** salariés

**523** établissements

**919 M€** de chiffre d'affaires

\* INSEE DADS 2014 – traitement et projections 2016 – KYU Lab

**80%\*\***  
des entreprises de la branche sont des **TPE**

## Forte dynamique de création d'entreprises

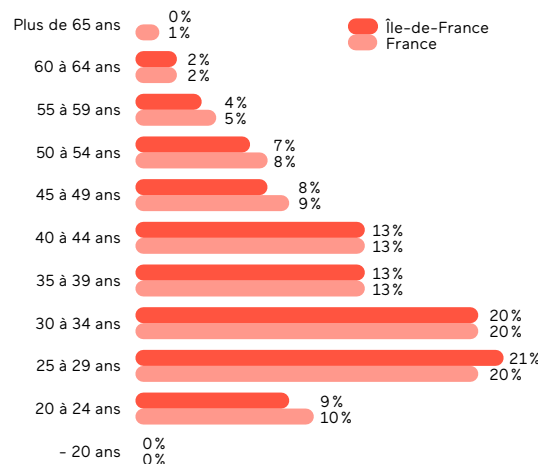
**20%**

de création d'entreprises dans la région sur les secteurs de la branche (bien qu'elles ne représentent que 10% des entreprises de la région)

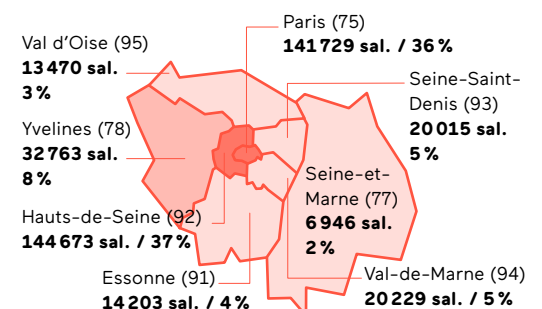
Source DataInfogreffe 2016

**+1,8%** par an de **croissance moyenne des effectifs de la branche**

## Pyramide des âges de la branche dans la région et en France\*\*



## Répartition des effectifs salariés de la branche par département\*\*





numérique

2 900

créations nettes d'emplois par an en moyenne

- 76 % de cadres
- 26 % de femmes
- 74 % d'hommes



ingénierie

1 100

créations nettes d'emplois par an en moyenne

- 55 % de cadres
- 30 % de femmes
- 70 % d'hommes



conseil et études

1 900

créations nettes d'emplois par an en moyenne

- 61 % de cadres
- 48 % de femmes
- 52 % d'hommes



événement

- 40 % de cadres
- 57 % de femmes
- 43 % d'hommes

INSEE DADS au 31/12/2014

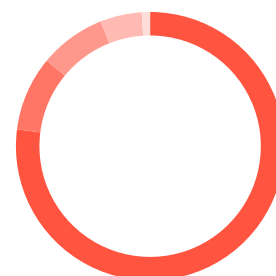
91 %

des salariés de la branche sont en CDI  
→ 88 % Hors branche

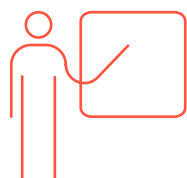
INSEE DADS au 31/12/2014

Répartition des profils recherchés dans les offres d'emploi des entreprises de la branche

77%	8%	
Bac + 4 / 5	Bac + 3	
9%	5%	1%
Bac + 2	Bac	Bac + 5



Observatoire dynamique OPIIEC 2017

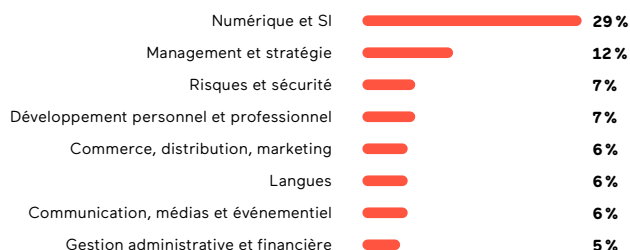


Un axe prioritaire : la formation continue

54 000

Stagiaires financés en 2016 en Île-de-France par le Fafiec

Principales thématiques de formation continue consommées par les salariés de la branche sur les dispositifs Plan et Actions Collectives



Fafiec 2016 - Traitement KYU Lab

Principales thématiques de formation continue consommées par les salariés de la branche sur le dispositif Contrat de professionnalisation



Données issues du portrait statistique régional de la branche réalisé par KYU Lab et commandité par la Commission Paritaire Nationale pour l'Emploi et la Formation Professionnelle et suivie par la CPREFP d'Île-de-France

Fafiec  
25, quai Panhard et Levassor, 75 013 Paris  
www.fafiec.fr

Fafiec Direct

ENTREPRISES	01 43 46 01 10
PARTICULIERS	01 43 46 01 30
PARTENAIRES & OF	01 43 46 01 60

Contact Délégués Fafiec Île-de-France

Antenne Numérique  
Bruno Ségala  
01 77 45 95 69  
bsegala@fafiec.fr

Antenne Ingénierie  
Maryse Le Boursicaud  
01 77 45 95 85  
mlboursicaud@fafiec.fr

Antenne Étude, Conseil et Événementiel  
Chantal Buffet  
01 77 45 95 66  
cbuffet@fafiec.fr

Contact étude OPIIEC

opiiec@opiiec.fr  
Monica Okhkian  
Chef de projets en charge de l'étude  
01 77 45 95 61  
mokhkian@fafiec.fr

Fafiec =

ingénierie + études + métiers  
numérique + conseil de l'événement

