

Provence-Alpes-Côte d'Azur & Corse

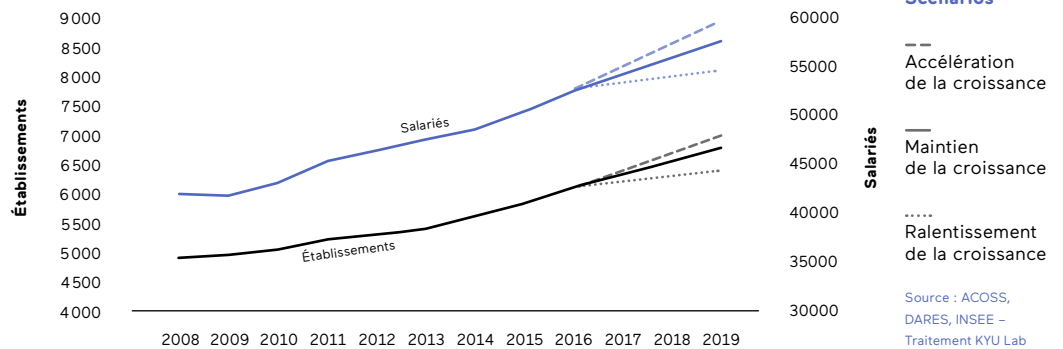
Chiffres et tendances de la branche des métiers du numérique, de l'ingénierie, des études, du conseil et de l'événement

52 732
salariés*

6 126
établissements*

6,8 Mds€
de chiffre d'affaires*

Historique et projection du nombre d'établissements et d'employés de la branche



21 934
salariés

1 571
établissements

2,8 Mds€
de chiffre d'affaires

numérique*

19 831
salariés

2 085
établissements

2,5 Mds€
de chiffre d'affaires

ingénierie*

5 930
salariés

1 505
établissements

800 M€
de chiffre d'affaires

conseil et études*

450
salariés

44
établissements

170 M€
de chiffre d'affaires

événement*

* INSEE DADS 2014 - traitement et projections 2016 - KYU Lab

80%**
des entreprises de la
branche sont des **TPE**

Forte dynamique de création d'entreprises

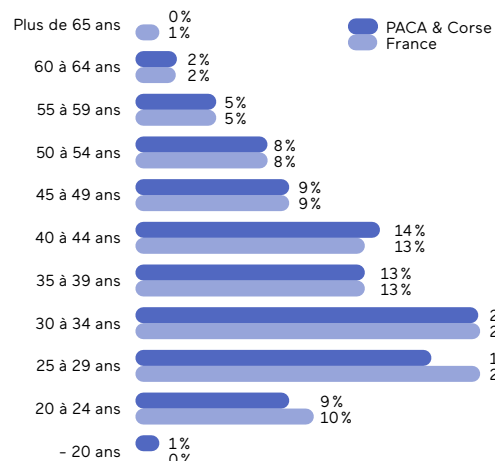
12,5% de création d'entreprises sur les secteurs de la branche (bien qu'elles ne représentent que 5% des entreprises)

Source DataInfogreffe 2016

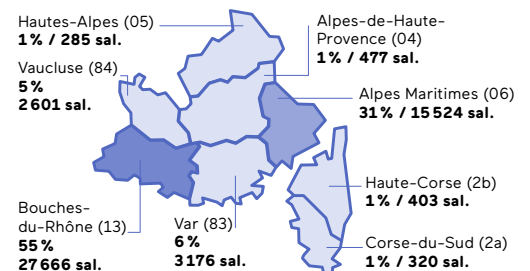
+3% par an de
croissance moyenne des
effectifs de la branche

1 300 créations
nettes d'emplois
en moyenne par an

Pyramide des âges de la branche**



Répartition des effectifs salariés de la branche par département**





numérique

700

créations nettes d'emplois par an en moyenne

- 70% de cadres
- 28% de femmes
- 72% d'hommes



ingénierie

400

créations nettes d'emplois par an en moyenne

- 45% de cadres
- 30% de femmes
- 70% d'hommes



conseil et études

130

créations nettes d'emplois par an en moyenne

- 40% de cadres
- 50% de femmes
- 50% d'hommes



événement

- 32% de cadres
- 51% de femmes
- 49% d'hommes

INSEE DADS au 31/12/2014

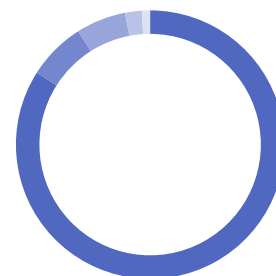
91%

des salariés de la branche sont en CDI
→ 85% Hors branche

INSEE DADS au 31/12/2014

Répartition des profils recherchés dans les offres d'emploi des entreprises de la branche

84% Bac +4/5
6% Bac +3
7% Bac +2
2% > Bac +5
1% Bac



Observatoire dynamique OPIIEC 2017

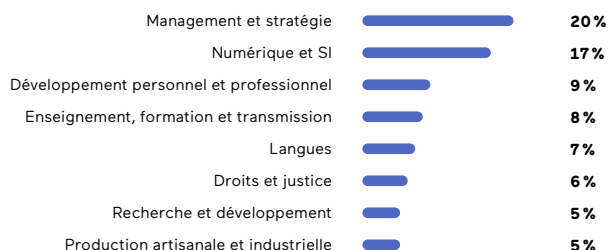


Un axe prioritaire : la formation continue

8 000

Stagiaires financés en 2016 en PACA et en Corse par le Fafiec

Principales thématiques de formation continue consommées par les salariés de la branche sur les dispositifs Plan et Actions Collectives



Fafiec 2016 - Traitement KYU Lab

Principales thématiques de formation continue consommées par les salariés de la branche sur le dispositif Contrat de professionnalisation



Données issues du portrait statistique régional de la branche réalisé par KYU Lab et commandité par la Commission Paritaire Nationale pour l'Emploi et la Formation Professionnelle et suivie par la CPREFP de PACA

Fafiec
25, quai Panhard et Levassor,
75 013 Paris
www.fafiec.fr

Fafiec Direct

- ENTREPRISES 01 43 46 01 10
- PARTICULIERS 01 43 46 01 30
- PARTENAIRES & OP 01 43 46 01 60

Contact Délégation du Fafiec PACA & Corse
Magali Rasamison
Déléguée régionale,
Antenne de Marseille
Régions Provence-Alpes-Côte
d'Azur & Corse
04 91 81 81 90
mrasamison@fafiec.fr

Contact étude OPIIEC
opiiec@opiiec.fr
Monica Okhkian
Chef de projets
en charge de l'étude
01 77 45 95 61
mokhkian@fafiec.fr

Fafiec =

ingénierie + numérique + études + conseil + métiers de l'événement

