

# Nouvelle-Aquitaine

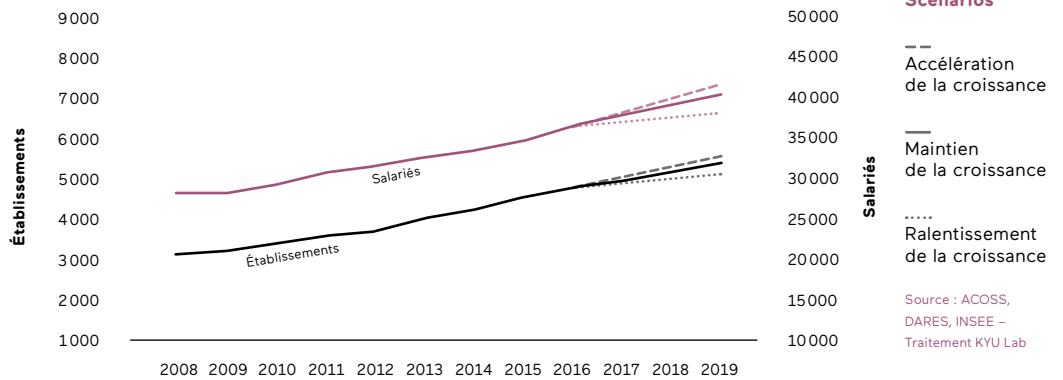
Chiffres et tendances de la branche des métiers du numérique, de l'ingénierie, des études, du conseil et de l'événement

**36 441**  
salariés\*

**4 762**  
établissements\*

**4,6 Mds€**  
de chiffre d'affaires\*

Historique et projection du nombre d'établissements et d'employés de la branche dans la région



**14 915** salariés  
**1 134** établissements  
**1,9 Mds€** de chiffre d'affaires

numérique\*



**11 725** salariés  
**1 735** établissements  
**1,4 Mds€** de chiffre d'affaires

ingénierie\*



**4 842** salariés  
**1 075** établissements  
**620 M€** de chiffre d'affaires

conseil et études\*



**450** salariés  
**50** établissements  
**100 M€** de chiffre d'affaires

événement\*

\* INSEE DADS 2014 - traitement et projections 2016 - KYU Lab

**84 %\*\***

des entreprises de la branche sont des TPE

## Forte dynamique de création d'entreprises

**12 %**

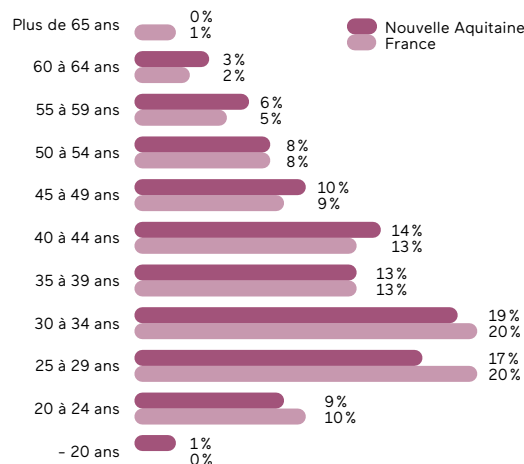
de création d'entreprises dans la région sur les secteurs de la branche (bien qu'elles ne représentent que 4% des entreprises de la région)



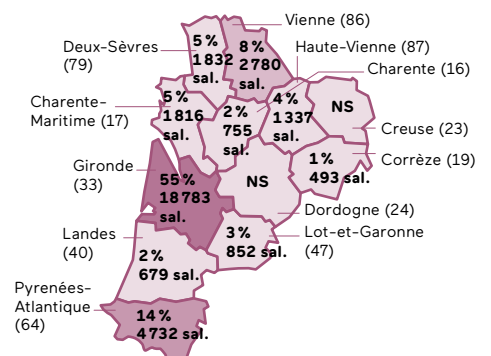
**+3,6%** par an de croissance moyenne des effectifs de la branche

**1 000 créations nettes d'emplois** en moyenne par an

Pyramide des âges de la branche dans la région et en France\*\*



Répartition des effectifs salariés de la branche par département\*\*





## numérique

# 500

créations nettes d'emplois par an en moyenne

- 62% de cadres
- 27% de femmes
- 73% d'hommes



## ingénierie

# 250

créations nettes d'emplois par an en moyenne

- 31% de cadres
- 31% de femmes
- 69% d'hommes



## conseil et études

# 150

créations nettes d'emplois par an en moyenne

- 33% de cadres
- 52% de femmes
- 48% d'hommes



## événement

- 26% de cadres
- 51% de femmes
- 49% d'hommes

INSEE DADS au 31/12/2014

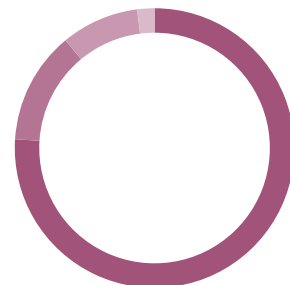
# 89%

des salariés de la branche sont en CDI  
→ 87% Hors branche

INSEE DADS au 31/12/2014

### Répartition des profils recherchés dans les offres d'emploi des entreprises de la branche

<b>76%</b> Bac +4/5	<b>9%</b> Bac +2
<b>13%</b> Bac +3	<b>2%</b> Bac



Observatoire dynamique OPIIEC 2017



## Un axe prioritaire : la formation continue

# 5 000

Stagiaires financés en 2016 en Nouvelle-Aquitaine par le Fafiec

### Principales thématiques de formation continue consommées par les salariés de la branche sur les dispositifs Plan et Actions Collectives



Fafiec 2016 - Traitement KYU Lab

### Principales thématiques de formation continue consommées par les salariés de la branche sur le dispositif Contrat de professionnalisation



Données issues du portrait statistique régional de la branche réalisé par KYU Lab et commandité par la **Commission Paritaire Nationale pour l'Emploi et la Formation Professionnelle** et suivie par la CPREFP de la Nouvelle-Aquitaine

**Fafiec**  
25, quai Panhard et Levassor,  
75 013 Paris  
www.fafiec.fr

**Fafiec Direct**

ENTREPRISES	01 43 46 01 10
PARTICULIERS	01 43 46 01 30
PARTENAIRES & OP	01 43 46 01 60

**Contact Délégation du Fafiec Nouvelle-Aquitaine**  
**David Tondellier**  
Délégué régional,  
Antenne de Bordeaux,  
Région Nouvelle-Aquitaine  
05 62 27 71 56  
dtondellier@fafiec.fr

**Contact étude OPIIEC**  
opiiec@opiiec.fr  
**Monica Okhkian**  
Chef de projets  
en charge de l'étude  
01 77 45 95 61  
mokhkian@fafiec.fr

**Fafiec =**

ingénierie + études + métiers  
+ numérique + conseil de l'événement

