

# Centre – Val de Loire

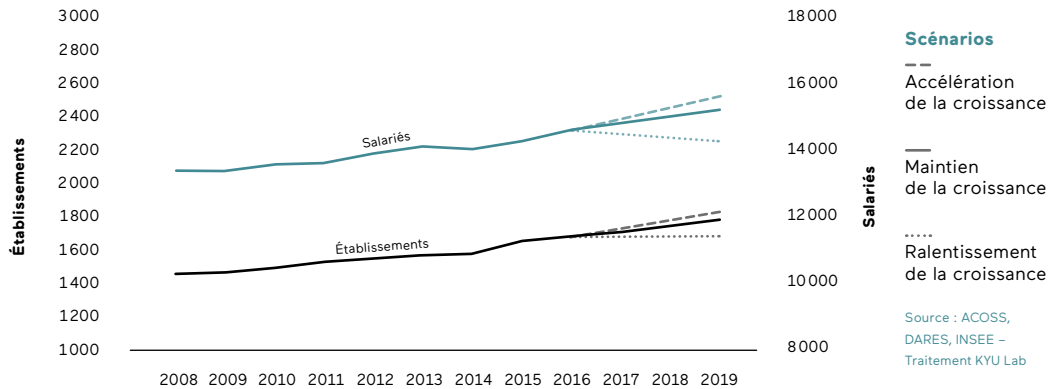
Chiffres et tendances de la branche des métiers du numérique, de l'ingénierie, des études, du conseil et de l'événement

**14 600**  
salariés\*

**1 672**  
établissements\*

**1,9 Mds€**  
de chiffre d'affaires\*

Historique et projection du nombre d'établissements et d'employés de la branche dans la région



**5 952** salariés  
**411** établissements  
**780 M€** de chiffre d'affaires

**4 088** salariés  
**570** établissements  
**505 M€** de chiffre d'affaires

**1 883** salariés  
**377** établissements  
**240 M€** de chiffre d'affaires

**220** salariés  
**24** établissements  
**48 M€** de chiffre d'affaires

\* INSEE DADS 2014 – traitement et projections 2016 – KYU Lab

**87%\*\***  
des entreprises de la  
branche sont des **TPE**

## Forte dynamique de création d'entreprises

**11%**

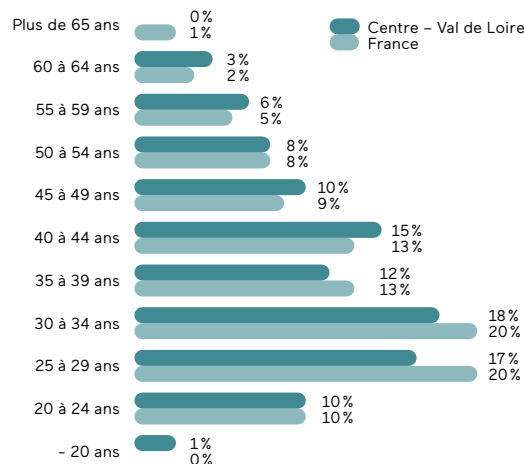
de création d'entreprises dans la région sur les secteurs de la branche (bien qu'elles ne représentent que 3,6% des entreprises de la région)

Source DataInfogreffe 2016


**+1,1%** par an de  
**croissance moyenne des effectifs de la branche**

**150 créations nettes d'emplois** en moyenne par an

## Pyramide des âges de la branche dans la région et en France\*\*



## Répartition des effectifs salariés de la branche par département\*\*





numérique

- 57% de cadres
- 29% de femmes
- 71% d'hommes



ingénierie

50

créations nettes d'emplois par an en moyenne

- 28% de cadres
- 32% de femmes
- 68% d'hommes



conseil et études

60

créations nettes d'emplois par an en moyenne

- 37% de cadres
- 54% de femmes
- 46% d'hommes



événement

- 49% de femmes
- 51% d'hommes

INSEE DADS au 31/12/2014

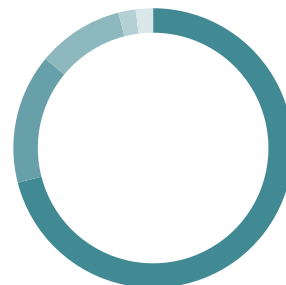
90%

des salariés de la branche sont en CDI  
→ 88% Hors branche

INSEE DADS au 31/12/2014

Répartition des profils recherchés dans les offres d'emploi des entreprises de la branche

71% Bac +4/5  
15% Bac +3  
10% Bac +2  
2% >Bac +5  
2% Bac



Observatoire dynamique OPIIEC 2017

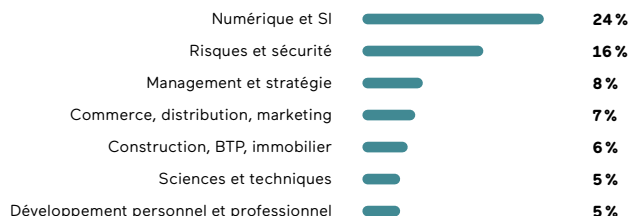


Un axe prioritaire : la formation continue

1700

Stagiaires financés en 2016 en Centre - Val de Loire par le Fafiec

Principales thématiques de formation continue consommées par les salariés de la branche sur les dispositifs Plan et Actions Collectives



Fafiec 2016 - Traitement Kyu Lab

Principales thématiques de formation continue consommées par les salariés de la branche sur le dispositif Contrat de professionnalisation



Données issues du portrait statistique régional de la branche réalisé par KYU Lab et commandité par la Commission Paritaire Nationale pour l'Emploi et la Formation Professionnelle et suivie par la CPREFP du Centre - Val de Loire

Fafiec  
25, quai Panhard et Levassor,  
75 013 Paris  
www.fafiec.fr

Fafiec Direct

ENTREPRISES 01 43 46 01 10  
PARTICULIERS 01 43 46 01 30  
PARTENAIRES & OP 01 43 46 01 60

Contact Délégation du Fafiec Centre - Val de Loire  
Béatrice Abadie  
Déléguée régionale,  
Antenne de Nantes,  
Régions Bretagne, Pays de la Loire et Centre - Val de Loire  
02 28 23 67 97  
Babadie@fafiec.fr

Contact étude OPIIEC  
opiiec@opiiec.fr  
Monica Okhkian  
Chef de projets  
en charge de l'étude  
01 77 45 95 61  
mokhkian@fafiec.fr

Fafiec =

ingénierie + numérique + études + conseil + métiers de l'événement

